

# Safe-T-Vue® 10

Uso de Transporte &lt; 10°C

Los glóbulos rojos, sangre entera y plasma

Indicador de temperatura: 10° C

Rentable, confiable y simple

## Indicadores de temperatura irreversibles

- Para Transportar los glóbulos rojos, sangre total y plasma
- Indicador de Temperatura 10°C
- Permite la identificación de los productos sanguíneos expuestos al calor
- Promueve requisitos de responsabilidad durante el transporte

### ◆ Vigilancia rentable y control de calidad

Safe-T-Vue® 10 es un indicador sensible al calor que se adhiere fácilmente y directo a las bolsas de sangre. Es ideal para el uso de los bancos de sangre y servicios de transfusión para mantener el control de calidad en el transporte de los productos sanguíneos.


### ◆ Mejorar el cumplimiento

Safe-T-Vue Cambia de color de blanco a rojo, cuando la sangre ha alcanzado o superado los 10 ° C. Safe-T-Vue es Irreversible, indicará que se ha almacenado a alta temperatura, incluso si el producto de la sangre se enfría nuevamente por debajo de los 10 ° C.

### ◆ Proceso seguro durante el transporte

Mientras el indicador permanece blanco, la sangre puede almacenarse para uso futuro\*. Hemoderivados valiosos y costosos pueden conservarse.


&lt; 9° C



≈ 9.5° C

Bueno o use  
Inmediatamente

≥ 10° C



NO USAR

\*AABB standards for blood banks and transfusion services, and 21 CFR 600.15 Code of Federal Regulations for temperatures during shipment for biological products.

# Safe-T-Vue<sup>®</sup> 10

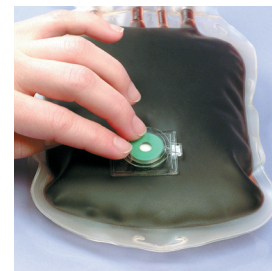

## Indicadores de Temperatura Irreversibles

### Rentable, confiable y simple


Safe-T-Vue se aplica directamente a la bolsa de sangre o producto para proporcionar vigilancia de la temperatura por contacto directo.

### Cinco pasos simples:

1. Retire la bolsa de sangre y Safe-T-Vue de la nevera.
2. Quite la etiqueta adhesiva para exponer.
3. Adherir Safe-T-Vue directamente a la bolsa de sangre.
4. Levante la etiqueta para exponer el círculo rojo y blanco.
5. Doble el círculo blanco sobre el círculo rojo y presione con fuerza para activar



### Video Instrucciones



Video instructivo en esta web:  
[www.williamlabs.com](http://www.williamlabs.com)

#### Empaque

- Caja de 50 unidades

#### Producto No.

7201-50

#### Documentos

- Cada caja viene con numero de lote y fecha de expiración

**TEMPTIME**

Protecting Patients • Reducing Risk™

116 The American Road  
Morris Plains, NJ 07950 USA

[info@temptimecorp.com](mailto:info@temptimecorp.com)  
973-630-6050  
[temptimecorp.com](http://temptimecorp.com)

(formerly William Laboratories)